

CENNIK 2018

EDYCJA 2 - OBOWIAZUJE OD 01.09.2018



• WYJAŚNIENIE SYMBOLI DOTYCZĄCYCH DRZWI

• WEWNĘTRZNYCH	2
• SOLIDNA KONSTRUKCJA RAMA SOFT.....	3
OFERTA SUPER • TOSKANIA	4
OFERTA SUPER • PROWANSJA	4
OFERTA SUPER • FLORENCJA	4
OFERTA SUPER • SEMKO	5
OFERTA SUPER • INOX	6
OFERTA SUPER • MONACO	7
OFERTA SUPER • AFRO	8
OFERTA SUPER • NICEA	8
OFERTA STANDARD • MANHATTAN	9
OFERTA STANDARD • VESTO	9
OFERTA STANDARD • SOFIA	10
OFERTA STANDARD • DAKAR	10

OFERTA SUPER • DRZWI BAZALT	11
OFERTA STANDARD • DRZWI TECHNICZNE - FOGO	12
OFERTA STANDARD • DRZWI TECHNICZNE - AKUSTIK	14
OFERTA STANDARD • SYSTEM CHOWANY W ŚCIANĘ	15
OFERTA STANDARD • SYSTEM NAŚCIENNY	15
• KLAMKI	16
OFERTA STANDARD • NAŚWIETLA N/SW, N/MF	16
• ZAWIAS 3D.....	17
• SZKŁO HARTOWANE BEZPIECZNE.....	17
• INFORMACJE DODATKOWE, DOPŁATY I AKCESORIA	17
OFERTA SUPER • TABELA: OŚCIEŻNICE, ĆWIERCWAŁKI, LISTWY	18
OFERTA SUPER • TABELA: TUNELE I KĄTOWNIKI.....	18
OFERTA SUPER • TABELA 1: OŚCIEŻNICA MDF REGULOWANA OKLEINOWANA SW/S8.....	19
• KLASYFIKACJA POKRYĆ SKRZYDEŁ DRZWIOWYCH CENTURION-R	20

WYJAŚNIENIE SYMBOLI

DESIGN, PRZESZKLENIE, KOLORYSTYKA

Możesz wybrać rodzaj przeszklenia, różnorodne rozwiązania estetyczne oraz kolorystyczne.



Opcja dodatkowa

OŚCIEŻNICA

Ościeżnica jest jednym z ważnych elementów składowych drzwi. Wybierając wśród licznych typów ościeżnic zwróć uwagę na m.in. sposób łączenia płaszczyzny ościeżnicy ze skrzydłem, szerokość opaski w ościeżnicach regulowanych.



Dostępna regulacja ościeżnicy



Opaski dostępne w wymiarach 60mm, 80mm

SKRZYDŁO

Estetyka drzwi może mieć różne rozwiązania funkcjonalne w zależności od potrzeb i funkcji pomieszczenia.



Dostępne rozmiary jednoskrzydłowe: min. „60”, maks. „100”



Dostępne rozmiary dwuskrzydłowe: min. „100”, maks. „220”



Skrzydło przesuwne



Przylgowe
Kod produktu S/...



KLASA MECHANICZNA

klasa 1, klasa 2, klasa 3
Wytrzymałość drzwi na obciążenia w zależności od warunków eksploatacji



KONSTRUKCJA

Wybierając rodzaj konstrukcji masz wpływ na m.in.: wytrzymałość, stopień stabilizacji, dźwiękoszczelność, termoizolację swoich drzwi.

TECHNOLOGIA STANDARD

Skrzydła okleinowane są w tradycyjny sposób. Wąskie płaszczyzny okleinowane są obrzeżem.



TECHNOLOGIA SOFT

Krawędzie skrzydła są zaokrąglone. Łączenie okleiny następuje w przyłdże. Nowoczesna technologia wykonania zwiększa walory estetyczne i użytkowe skrzydła. Modele w kolorze Bianco (BG) wykonane są w TECHNOLOGII SOFT (za wyjątkiem skrzydeł technicznych lub wzmocnionych płytą wiórową).



TECHNOLOGIA RAMA SOFT

Konstrukcja ramowa. Takie rozwiązanie technologiczne pozwala uzyskać produkt o zwiększonej wytrzymałości, stabilności i sztywności konstrukcyjnej. Dodatkowo krawędzie skrzydła są zaokrąglone, brak łączenia okleiny na krawędziach skrzydła



TECHNOLOGIA RAMA SOFT DREWNO

Wzmocnienie konstrukcji elementem drewnianym z drewna klejonego pozwala uzyskać produkt o bardzo dużej wytrzymałości, stabilności i sztywności konstrukcyjnej



OGNIODOPORNE

El₂30, El₂60,
Zdolność do powstrzymania rozprzestrzeniania się ognia, odpowiednio 30 i 60 minut



DYMOSZCZELNE

klasa Sa, Sm określa szczelność drzwi na przenikanie dymu



ANTYWŁAMANIOWE

wartość wskazuje klasę odporności włamaniowej wg.: PN-EN 1627:2012



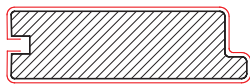
DŹWIĘKOSZCZELNE

Rw30dB Rw32dB, Rw42dB. Wartość wskazuje ilość decybeli, jaką drzwi są w stanie wytłumić

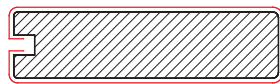


SPOSOBY ŁĄCZENIA OKLEINY W SKRZYDŁACH PRZYLGOWYCH I PRZESUWNYCH

SKRZYDŁA RAMOWE

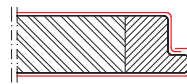


z przylgą

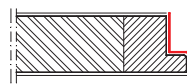


przesuwne
w okleinach PREMIUM


SKRZYDŁA PŁYTOWE



z przylgą technologia SOFT



obrzeże z przylgą
technologia STANDARD



przesuwne technologia STANDARD

SOLIDNA KONSTRUKCJA RAMA SOFT

NIEZAWODNE DZIAŁANIE

Praktyczne trzy zawiasy czopowe z teflonową wkładką zapewniającą cichą pracę, z regulacją. Osadzone w masywnym ramiaku o grubości 40mm.



NOWOCZESNE SZKLENIE

Szkoło matowe, hartowane bezpieczne LAKMAT lub białe matowe SATINATO.




SOLIDNOŚĆ

Konstrukcja ramowa - połączenie kołkowe.




ESTETYCZNE WYKOŃCZENIE

Dbłość o szczegóły.



INNOWACYJNE ROZWIĄZANIE

Ramiaki okleinowane są obwiedniowo, brak łączenia okleiny na krawędziach skrzydła.



BEZRAMOWE SZKLENIE NA WPUST

UWAGA!

Szukaj symbolu konstrukcji RAMA SOFT przy wybranych modelach.



Wszystkie produkty z oferty **CENTURION-R** objęte są standardową 24-miesięczną gwarancją. Wybrany asortyment w kolorach: Latte (LM), Magnolia (MM), Grafit (GM), Naturo (NA), Goldmat (GP), Royal (RL), Korale (KL), Marrone (MR), Popiel (PC), Dub (DC), Snow (SC), Noce (NC), Antracyt (AC), Lumino (LC) objęty jest dodatkową 6-letnią gwarancją zgodnie z jej warunkami.

Gwarancja obejmuje pokrycia skrzydeł i ościeżnic. Okleiny są wyjątkowo odporne na takie czynniki jak ścieranie, światło dzienne oraz zaplamienie (substancje chemiczne np. kawa, herbata, sosy, tłuszcze). Nie wymaga specjalnej konserwacji. Wysoka jakość wykonania okleiny gwarantuje długotrwałość eksploatacji produktów oraz odwzorowanie rysunku usłojenia i kolorystyki naturalnego drewna.

POLECAMY!

Konstrukcja ramowa wzmocniona listwą drewnianą w okleinach z grupy EXTREME. Dostępna w modelach: INOX, MONACO, NICEA.



Wzmocnienie elementem drewnianym z drewna klejonego (w dwóch kierunkach)

TOSKANIA TO



60-90 120-180

TO/P

TO/L

TO/D



PREMIUM [B]

TECNOLOGIA RAMA SOFT

PRZESZKLENIE

Bianco
(BG)Tabaco
(TJ)Amber
(AB)

NOWY KOLOR

Białe matowe
SATINATO

	netto	brutto
PREMIUM [B]	470,00	578,10

PROWANSJA PO, PW



70-90 140-180

PO/P

PW/P



PREMIUM [B]

TECNOLOGIA RAMA SOFT

Bianco
(BG)

UWAGA!

Model PROWANSJA niedostępny w wersji przesuwnej.

	netto	brutto
PREMIUM [B]	510,00	627,30

FLORENCJA FE



60-90 120-180

FE/P

FE/L

FE/D



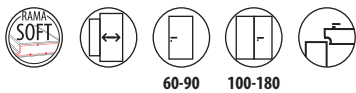
PREMIUM [B]

TECNOLOGIA RAMA SOFT

PRZESZKLENIE

Bianco
(BG)Białe matowe
SATINATO

	netto	brutto
PREMIUM [B]	450,00	553,50



60-90 100-180

SE, SM, SR, SK SEMKO

OFERTA SUPER

DRZWI RAMOWE



PREMIUM [B] TECHNOLOGIA RAMA SOFT



Akacja (AK) Amber (AB) Arctic (AT) Bianco (BG) Dado (DO) Lemon (LJ) Nordic (NO) Ofram (OR)



Pinia (PI) Silver (SL) Somo (SO) Tabaco (TJ) Tapi (TR) Truffla (TF)

SUPER MAT [C] TECHNOLOGIA RAMA SOFT



PVC Smatt (ST)



Białe LAKMAT (SK)

PRZESZKLLENIE



Białe matowe SATINATO (SE, SM, SR)

	netto	brutto
PREMIUM [B]	435,00	535,05
SUPER MAT [C]	465,00	571,95

Cennik edycja 2/2018r. Ceny sugerowane w PLN netto [brutto]

INOX S4, S5



60-90

100-180



str. 3



PREMIUM [B]
TECNOLOGIA RAMA SOFT



Akacja (AK) Arctic (AT) Bianco (BG) Lemon (LJ) Nordic (NO) Ofram (OR) Pinia (PI) Silver (SL) Somo (SO) Tabaco (TJ) Tapi (TR) Trufla (TF)

SUPER MAT [C]
TECNOLOGIA RAMA SOFT



PVC
Smatt (ST)

EXTREME [D]
TECNOLOGIA RAMA SOFT DREWNO



Goldmat (GP) Grafit (GM) Latte (LM) Magnolia (MM) Naturo (NA)

PRZESZKLENIE



Białe matowe
SATINATO

POLECAMY!

Konstrukcja ramowa wzmocniona listwą drewnianą w okleinach z grupy EXTREME. Dostępna w modelach: INOX, MONACO, NICEA.



Wzmocnienie elementem drewnianym z drewna klejonego (w dwóch kierunkach)

	netto	brutto
PREMIUM [B]	450,00	553,50
SUPER MAT [C]	490,00	602,70
EXTREME [D]	520,00	639,60



60-90

100-180

str. 3

M3, M4, M5 MONACO

OFERTA SUPER

DRZWI RAMOWE

**PREMIUM [B]**

TECNOLOGIA RAMA SOFT



Akacja (AK) Arctic (AT) Bianco (BG) Lemon (LJ) Nordic (NO) Ofram (OR) Pinia (PI) Silver (SL) Somo (SO) Tabaco (TJ) Tapi (TR) Trufla (TF)

PRZESZKLENIE



Białe matowe
SATINATO
(M3/R, M4, M5)



Białe LAKMAT
(M3/L, M3/D)

**SUPER MAT [C]**

TECNOLOGIA RAMA SOFT



PVC

Smatt (ST)

**EXTREME [D]**

TECNOLOGIA RAMA SOFT DREWNO



PP Goldmat (GP) PP RYFLA Grafit (GM) PP RYFLA Latte (LM) PP RYFLA Magnolia (MM) PP Naturo (NA)

POLECAMY!

Konstrukcja ramowa wzmocniona listwą drewnianą w okleinach z grupy EXTREME. Dostępna w modelach: INOX, MONACO, NICEA.



Wzmocnienie elementem drewnianym z drewna klejonego (w dwóch kierunkach)

	netto	brutto
PREMIUM [B]	375,00	461,25
SUPER MAT [C]	430,00	528,90
EXTREME [D]	465,00	571,95

Cennik edycja 2/2018r. Ceny sugerowane w PLN netto [brutto]

AFRO MT, RF



	netto	brutto
PREMIUM [B]	445,00	547,35
SUPER MAT [C]	485,00	596,55

	netto	brutto	netto	brutto	netto	brutto
PREMIUM [B]	430,00	528,90	455,00	559,65	460,00	565,80
SUPER MAT [C]	475,00	584,25	485,00	596,55	495,00	608,85




PREMIUM [B]
TECNOLOGIA RAMA SOFT

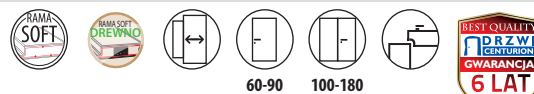
SUPER MAT [C]
TECNOLOGIA RAMA SOFT



PRZESZKLENIE




NICEA N1



PREMIUM [B]
TECNOLOGIA RAMA SOFT

SUPER MAT [C]
TECNOLOGIA RAMA SOFT

EXTREME [D]
TECNOLOGIA RAMA SOFT DREWNO



PRZESZKLENIE



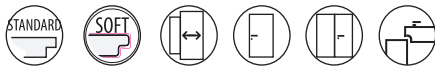
POLECAMY!

Konstrukcja ramowa wzmocniona listwą drewnianą w okleinach z grupy EXTREME. Dostępna w modelach: INOX, MONACO, NICEA.

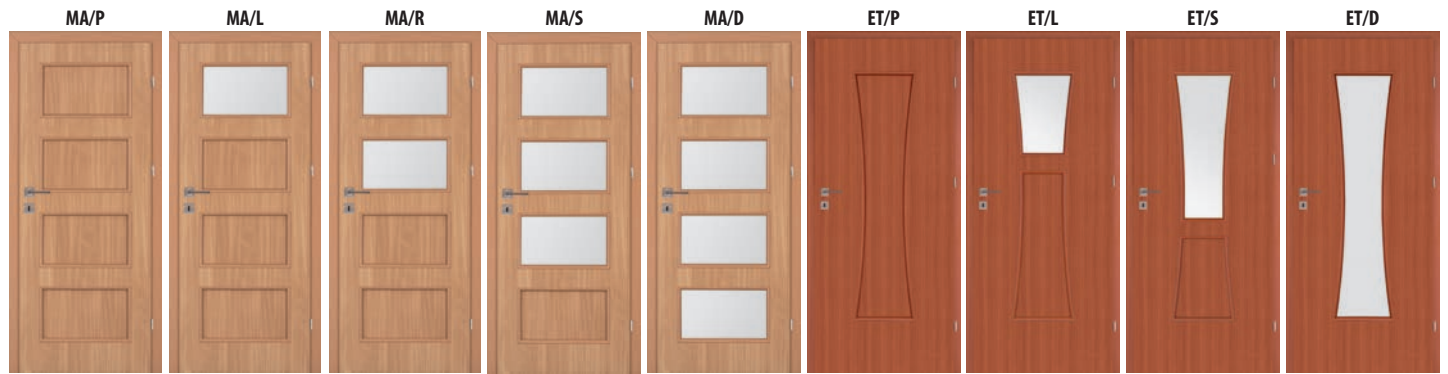


Wzmocnienie elementem drewnianym z drewna klejonego (w dwóch kierunkach)

	netto	brutto
PREMIUM [B]	445,00	547,35
SUPER MAT [C]	485,00	596,55
EXTREME [D]	530,00	651,90



MA, ET, MN MANHATTAN



	netto	brutto		netto	brutto
BASIC [A]	340,00	418,20	BASIC [A]	300,00	369,00
PREMIUM [B]	340,00	418,20	PREMIUM [B]	300,00	369,00



	netto	brutto		netto	brutto		netto	brutto
BASIC [A]	255,00	313,65	BASIC [A]	255,00	313,65	BASIC [A]	280,00	344,40
PREMIUM [B]	255,00	313,65	PREMIUM [B]	255,00	313,65	PREMIUM [B]	280,00	344,40
							350,00	430,50
							350,00	430,50

BASIC [A]
TECNOLOGIA STANDARD



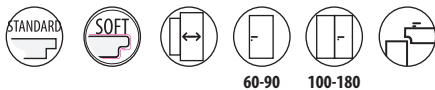
Buk (BP) Calvados (CP) Dąb (DP)

PREMIUM [B]
TECNOLOGIA SOFT



Bianco (BG)

PRZESZKLENIE



VT VESTO

BASIC [A]
TECNOLOGIA STANDARD



Buk (BP) Calvados (CP) Dąb (DP)

PREMIUM [B]
TECNOLOGIA SOFT



Bianco (BG)

PRZESZKLENIE



Białe matowe SATINATO



	netto	brutto		netto	brutto		netto	brutto
BASIC [A]	144,00	177,12	BASIC [A]	186,00	228,78	BASIC [A]	215,00	264,45
PREMIUM [B]	144,00	177,12	PREMIUM [B]	186,00	228,78	PREMIUM [B]	215,00	264,45

ELEMENTY I AKCESORIA ZA DOPŁATĄ	netto	brutto
Dodatkowa listwa zezwalająca na korektę długości skrzydła poprzez podcięcie od dołu do 60mm	50,00	61,50
Dopłata za skrzydło 100 - szklenie jak w rozmiarze 90	40,00	49,20
Wypełnienie płytą wiórową (tylko model BW/P) rozm. 60-90	95,00	116,85
Wypełnienie płytą wiórową (tylko model BW/P) rozm. 100	120,00	147,60

SOFIA SF



60-90

100-180



str. 3

SF/P

**PREMIUM [B]**
TECNOLOGIA STANDARDAkacja
(AK)Amber
(AB)Arctic
(AT)Dado
(DO)Lemon
(LJ)Nordic
(NO)Ofram
(OR)Pinia
(PI)Silver
(SL)Somo
(SO)Tabaco
(TJ)Tapi
(TR)Trufia
(TF)**PREMIUM [B]**
TECNOLOGIA SOFTBianco
(BG)**EXTREME [D]**
TECNOLOGIA STANDARDPP
Goldmat
(GP)PP
RYFLA
Grafit
(GM)PVC
Koral
(KL)PP
RYFLA
Latte
(LM)PP
RYFLA
Magnolia
(MM)PVC
Marrone
(MR)PP
Natura
(NA)PVC
Royal
(RL)

netto brutto

PREMIUM [B] 188,00 231,24

EXTREME [D] 293,00 360,39

ELEMENTY I AKCESORIA ZA DOPLATĄ	netto	brutto
Dopłata za skrzydło w rozmiarze 100	40,00	49,20
Wypełnienie płytą wiórową, skrzydło wykonywane w TECNOLOGII STANDARD model SI (rozm. 60-90)	95,00	116,85
Wypełnienie płytą wiórową, skrzydło wykonywane w TECNOLOGII STANDARD model SI (rozm. 100)	120,00	147,60
SPECJALNA KONSTRUKCJA Wzmocnienie płytą wiórową z profilem stalowym (model SH)	230,00	282,90
Dopłata za skrzydło w rozm. 100 (model SH)	170,00	209,10

DAKAR DA



60-90

100-180




str. 3

DA/P



DA/L



DA/S



DA/M



DA/D



DP/P



netto	brutto	netto	brutto	netto	brutto	netto	brutto	netto	brutto	netto	brutto
286,00	351,78	350,00	430,50	380,00	467,40	430,00	528,90	450,00	553,50	520,00	639,60

**CPL [E]**
TECNOLOGIA STANDARDAntracyt
(AC)Dub
(DC)Lumino
(LC)Noce
(NC)Popiel
(PC)Snow
(SC)

PRZESZKLENIE

Białe
LAKMAT
(DA/M, DA/D)Białe matowe
SATINATO
(DA/L, DA/S)**LAMINAT CPL** (najtwardsze sztuczne pokrycie) charakteryzuje się:

- wyjątkowo dużą odpornością na uszkodzenia mechaniczne i ścieranie,
- nie wymaga specjalnej konserwacji,
- doskonale sprawdza się w miejscach użyteczności publicznej (np. szkołach, szpitalach, hotelach).

ELEMENTY I AKCESORIA ZA DOPLATĄ	netto	brutto
Dopłata za skrzydło w rozmiarze 100 model DA, DK	40,00	49,20
Model DP: dopłata za skrzydło w rozmiarze 100	177,00	217,71
Wypełnienie płytą wiórową (model DK) rozm. 60-90	95,00	116,85
Wypełnienie płytą wiórową (model DK) rozm. 100	120,00	147,60

**KONSTRUKCJA WZMOCNIONA
STALOWYM PROFILEM [model DP/P]**

Taka konstrukcja skrzydła zapewnia wyższą odporność na niekorzystne warunki eksploatacyjne, w szczególności produkt staje się mniej wrażliwy na różnicę temperatur i wilgotności. Zwiększona stabilność skrzydła drzwiowego podnosi komfort jego użytkowania.

W zestawie: • dwa zamki • wizjer • trzy bolce antywłamaniowe



Ościeżnica stała drewniana O/DF typ Z 100x45mm do wersji DP/P*

*Wyposażenie drzwi (skrzydło i ościeżnica) w bolce - symbol „B” w przedostatniej pozycji kodu.

netto	brutto
250,00	307,50



str. 3

BI, BP BAZALT TYP A, P

KOMPLET DRZWI



EXTREME [D]

TECHNOLOGIA STANDARD

PP RYFLA	PVC	PP RYFLA	PVC	PVC
Grafit (GM)	Koral (KL)	Latte (LM)	Marrone (MR)	Royal (RL)

BI/A, BI/P



BP/A, BP/P



TYP A

TYP P

	TYP A		TYP P	
	netto	brutto	netto	brutto
EXTREME [D] model BP	950,00	1168,50	980,00	1205,40
EXTREME [D] model BI	1050,00	1291,50	1080,00	1328,40

ELEMENTY I AKCESORIA ZA DOPŁATĄ

	netto [brutto]
Fabryczne skrócenie skrzydła oraz ościeżnicy od dołu do 60mm	100,00 [123,00]
Ostłonka na zawiasy Ø16mm (1kpl-góra i dół) patyna lub nikiel szczotkowany	9,60 [11,80]
Klamka (patyna lub nikiel szczotkowany)	75,00 [92,25]
Szyld górny (patyna lub nikiel szczotkowany)	30,00 [36,90]
Wkładka bębnekowa niklowana lub mosiężna 30/45	44,00 [54,12]
Dopłata za ościeżnicę regulowaną (od 100-120(B) do 300-320 (1))	373,00 [458,79]
Próg aluminiowy (zamiast drewnianego)	15,00 [18,45]

ELEMENTY I AKCESORIA W CENIE SKRZYDŁA TYP A

- jeden zamek pod wkładkę patentową
- trzy zawiasy 3D
- uszczelka w przyldze skrzydła
- uszczelka w ościeżnicy
- regulowany zaczep zamka
- wizjer dołączany luzem
- możliwość skrócenia skrzydła od dołu przez samodzielne podcięcie do 60mm
- drzwi wyposażone w próg drewniany

ELEMENTY I AKCESORIA W CENIE SKRZYDŁA TYP P

- dwa zamki ryglowe na wkładkę patentową (wersja R)
- trzy bolce antywyważeniowe
- wzmocniona konstrukcja skrzydła jednym profilem
- trzy zawiasy 3D
- uszczelka w przyldze skrzydła
- uszczelka w ościeżnicy
- regulowany zaczep zamka
- wizjer dołączany luzem
- możliwość skrócenia skrzydła od dołu przez samodzielne podcięcie do 60mm
- drzwi wyposażone w próg drewniany



str. 3

BI, BP BAZALT TYP C [RC2]

DRZWI WEJŚCIOWE WEWNĄTRZLOKALOWE ANTYWŁAMANIOWE SKRZYDŁO DRZWIOWE + OŚCIEŻNICA + PRÓG



EXTREME [D]

TECHNOLOGIA STANDARD

PP RYFLA	PVC	PP RYFLA	PVC	PVC
Grafit (GM)	Koral (KL)	Latte (LM)	Marrone (MR)	Royal (RL)

BI/C



BP/C



TYP C

	netto	brutto
EXTREME [D] model BP	1580,00	1943,40
EXTREME [D] model BI	1680,00	2066,40

ELEMENTY I AKCESORIA ZA DOPŁATĄ

	netto [brutto]
Ostłonka na zawiasy Ø16mm (1kpl-góra i dół) patyna lub nikiel szczotkowany	9,60 [11,80]
Fabryczne skrócenie skrzydła oraz ościeżnicy od dołu do 60mm	100,00 [123,00]
Próg aluminiowy (zamiast drewnianego)	15,00 [18,45]

ELEMENTY I AKCESORIA W CENIE SKRZYDŁA TYP C

- zamek czteropunktowy dostosowany pod dwie wkładki patentowe
- cztery bolce antywyważeniowe
- wzmocniona konstrukcja skrzydła 2 profilami, dodatkowymi listwami sklejki i kołkami
- cztery zawiasy 3D
- uszczelka w przyldze skrzydła
- uszczelka w ościeżnicy
- regulowany zaczep zamka
- wizjer dołączany luzem
- możliwość skrócenia skrzydła od dołu przez samodzielne podcięcie do 60mm
- drzwi wyposażone w próg drewniany

Drzwi BAZALT (typ C) wyposażone są w zamek listwowy oraz bolce antywyważeniowe. Posiadają klasę odporności włamaniowej RC2 wg. PN-EN 1627:2012 oraz klasę izolacyjności akustycznej RW=32dB. Drzwi należy wyposażać w klamkę, szyldy, i wkładki patentowe co najmniej 2 klasy antywłamaniowej.

Cennik edycja 2/2018r. Ceny sugerowane w PLN netto [brutto]

OFERTA SUPER

DRZWI WEWNĄTRZLOKALOWE WEJŚCIOWE

OFERTA SUPER

DRZWI WEWNĄTRZLOKALOWE WEJŚCIOWE

FOGO EI₂30 F1, F2

str. 3

KOMPLET: SKRZYDŁO DRZWIOWE
Z OŚCIEŻNICĄ STAŁĄ 100x54

F1/P, F2/P

70, 80, 90, 100



F1/S, F2/S

70, 80, 90, 100



F1/M, F2/M

70, 80, 90, 100



WERSJA F1

netto / brutto	netto / brutto	netto / brutto
1325,00 / 1629,75	2260,00 / 2779,80	1810,00 / 2226,30
WERSJA F2		
netto / brutto	netto / brutto	netto / brutto
1425,00 / 1752,75	2360,00 / 2902,80	1910,00 / 2349,30

ELEMENTY I AKCESORIA W CENIE DRZWI F1, F2

- zamek na wkładkę o podwyższonej odporności termicznej (Y)
- trzy zawiasy 3D
- zestaw montażowy
- zaczep zamka
- w skrzydłach przeszklonych - szyba ognioochronna przezroczysta
- uszczelki o podwyższonej odporności termicznej
- uszczelki pęczniące w kanałach wrębu ościeżnicy (wersja F1)
- uszczelki pęczniące dymoszczelne w kanałach wrębu ościeżnicy (wersja F2)
- uszczelka opadająca u dołu skrzydła (wersja F1, F2)
- ościeżnica stała drewniana 100x54mm

ELEMENTY I AKCESORIA ZA DOPŁATĄ F1, F2

	netto [brutto]
Drugi zamek na wkładkę (P) i zaczep	50,00 [61,50]
Bolce antywyrważeniowe (B)	65,00 [79,95]
Wizjer (W)	75,00 [92,25]
Samozamykacz z ramieniem nożycowym	230,00 [282,90]
Skrzydło w rozmiarze 100	200,00 [246,00]
Wkładka bębnekowa niklowana lub mosiężna 30/45	54,00 [66,42]
Klamka	69,00 [84,87]
Szyld dolny (na wkładkę)	18,00 [22,14]

KOLORYSTYKA FOGO EI₂30 ORAZ EI₂60

PREMIUM [B]

TECNOLOGIA STANDARD



Akacja (AK) Amber (AB) Arctic (AT) Buk (BU)* Calvados (CA)* Dado (DO) Dąb (DA)* Lemon (LJ) Nordic (NO) Ofram (OR) Pinia (PI) Silver (SL) Somo (SO) Tabaco (TI) Tapi (TR) Trufla (TF)

*skrzydła okleinowane



EXTREME [D]

TECNOLOGIA STANDARD



Goldmat (GP) Grafit (GM) Korale (KL) Latte (LM) Magnolia (MM) Marrone (MR) Naturo (NA) Royal (RL)



CPL [E]

TECNOLOGIA STANDARD



Antracyt (AC) Dub (DC) Lumino (LC) Noce (NC) Popiel (PC) Snow (SC)

INFORMACJE DODATKOWE: FOGO EI₂30 ORAZ EI₂60

1. W celu spełnienia warunków Aprobata Technicznej do drzwi przeciwpożarowych należy zastosować samozamykacz zgodny z normą PN-EN 1154:1994/A1:2004. Drzwi dwuskrzydłowe przeciwpożarowe powinny posiadać Regulator Kolejności Zamykania (RKZ) oraz samozamykacze w skrzydle czynnym i biernym.
2. Drzwi techniczne przeciwpożarowe oferowane są w komplecie z ościeżnicą (o przekroju 100x54mm). Brak możliwości samodzielnej korekty skrzydła poprzez podcięcie.
3. Wkładki bębnekowe do drzwi przeciwpożarowych należy stosować zgodnie z normą PN-EN 1303:2007/AC:2008
4. Zalecany wymiar wkładki bębnekowej asymetrycznej do drzwi przeciwpożarowych do skrzydła EI₂30 30/45
Wymiar wkładki bębnekowej zalecany przy założeniu że szyld ma grubość 10mm a wkładka wystaje ponad szyld nie więcej niż 5mm.
5. Klamka do drzwi przeciwpożarowych powinna posiadać rdzeń stalowy i spełniać wymagania PN-EN 1906:2003.


Drzwi o odporności ogniowej są wyrobami o wysokim stopniu ważności w aspekcie bezpieczeństwa pożarowego w budynkach. Zaleca się, aby właściciel budynku dbał o utrzymanie drzwi w stanie pełnej sprawności do działania. W trakcie użytkowania drzwi należy poddawać okresowym przeglądom i konserwacji przez wykwalifikowaną ekipę montażową, co najmniej raz w roku.



F3, F4 FOGO EI260

str. 3

KOMPLET: SKRZYDŁO DRZWIOWE
Z OŚCIEŻNICĄ STAŁĄ 100x54



F3/P, F4/P 70, 80, 90, 100		F3/S, F4/S 70, 80, 90, 100		F3/M, F4/M 70, 80, 90, 100	
WERSJA F3					
netto / brutto		netto / brutto		netto / brutto	
2350,00 / 2890,50		3415,00 / 4200,45		3145,00 / 3868,35	
WERSJA F4					
netto / brutto		netto / brutto		netto / brutto	
2450,00 / 3013,50		3515,00 / 4323,45		3245,00 / 3991,35	

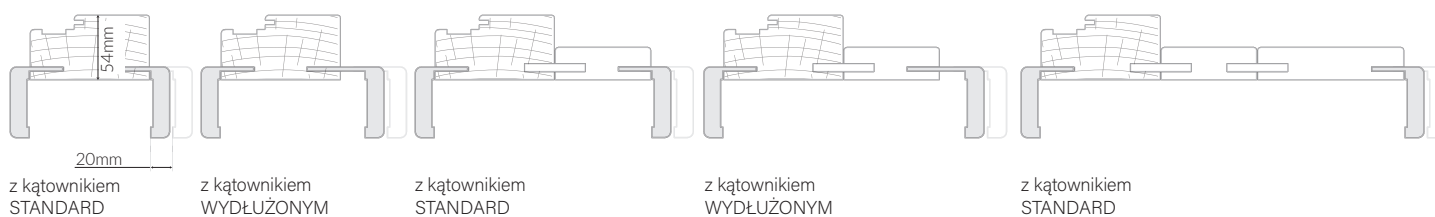
ELEMENTY I AKCESORIA W CENIE DRZWI F3, F4

- zamek na wkładkę o podwyższonej odporności termicznej (Y)
- cztery zawiasy 3D
- zestaw montażowy
- zaczep zamka
- w skrzydłach przeszklonych - szyba ognioochronna przeźroczysta
- uszczelki o podwyższonej odporności termicznej
- uszczelki pęczniące w kanałach wrębu ościeżnicy (wersja F3)
- uszczelki pęczniące dymoszczelne w kanałach wrębu ościeżnicy (wersja F4)
- uszczelka opadająca u dołu skrzydła (wersja F3, F4)
- ościeżnica stała drewniana 100x54mm

ELEMENTY I AKCESORIA ZA DOPŁATĄ F3, F4

	netto [brutto]
Drugi zamek na wkładkę (P) i zaczep	50,00 [61,50]
Bolce antywyrówniowe (B)	65,00 [79,95]
Wizjer (W)	75,00 [92,25]
Samozamykacz z ramieniem nożycowym	230,00 [282,90]
Skrzydło w rozmiarze 100	200,00 [246,00]
Wkładka bębnowa niklowana lub mosiężna 30/55	59,00 [72,57]
Klamka	69,00 [84,87]
Szyld dolny (na wkładkę)	18,00 [22,14]

OŚCIEŻNICA REGULOWANA DO DRZWI FOGO - SCHEMATY ZŁOŻENIA PANELI



OŚCIEŻNICA REGULOWANA DO DRZWI PRZECIWPOŻAROWYCH FOGO														
symbol wariantu	B	C	D	E	F	G	H	I	J	K	1	2	3	4
grubość ściany mm	100-120	120-140	140-160	160-180	180-200	200-220	220-240	240-260	260-280	280-300	300-320	320-340	340-360	360-380
złożenie paneli środkowych	100	100	140	140	100+75	100+100	100+120	100+140	100+160	100+180	100+200	100+220	100+120+120	100+120+140
kątownik	standard	wydłużony	standard	wydłużony	wydłużony	standard	standard	standard	standard	standard	standard	standard	standard	standard
DOPŁATA ZA OŚCIEŻNICE REGULOWANE DO DRZWI PRZECIWPOŻAROWYCH OD ROZMIARU 70 DO 90														
	170,00 [209,10]	194,00 [238,62]	272,00 [334,56]	277,00 [340,71]	249,00 [306,27]	265,00 [325,95]	278,00 [341,94]	290,00 [356,7]	303,00 [372,69]	316,00 [388,68]	329,00 [404,67]	341,00 [419,43]	367,00 [451,41]	380,00 [467,40]
DOPŁATA ZA OŚCIEŻNICE REGULOWANE DO DRZWI PRZECIWPOŻAROWYCH ROZMIAR POJEDYNCZEGO SKRZYDŁA 100, 110														
	255,00 [313,65]	291,00 [357,93]	408,00 [501,84]	416,00 [511,68]	374,00 [460,02]	398,00 [489,54]	417,00 [512,91]	435,00 [535,05]	455,00 [559,65]	474,00 [583,02]	494,00 [607,62]	512,00 [629,76]	551,00 [677,73]	570,00 [701,10]

AKUSTIK A1, A2, A4



str. 3

Rw30dB

A1/P



Rw32dB

A2/P



Rw42dB

A4/P



	netto	brutto
PREMIUM [B]	520,00	639,60
EXTREME [D]	600,00	738,00
CPL [E]	640,00	787,20

	netto	brutto
PREMIUM [B]		
EXTREME [D]	740,00	910,20
CPL [E]		

	netto	brutto
PREMIUM [B]		
EXTREME [D]	2390,00	2939,70
CPL [E]		

ELEMENTY I AKCESORIA W CENIE DRZWI

- Zamek na wkładkę patentową
- Trzy zawiasy
- Uszczelka opadająca

ELEMENTY I AKCESORIA W CENIE DRZWI

- Zamek na wkładkę patentową
- Trzy zawiasy
- Uszczelka opadająca

ELEMENTY I AKCESORIA W CENIE DRZWI

- Zamek na wkładkę patentową
- Trzy zawiasy 3D
- Uszczelka opadająca
- Ościeżnica stała drewniana 150x80

ELEMENTY I AKCESORIA ZA DOPŁATĄ

	netto [brutto]
Komplet nakładek na 1 szt. zawiasu	4,00 [4,92]
Skrzydło w rozmiarze 100 (dla modelu A1)	120,00 [147,60]
Skrzydło w rozmiarze 100 (dla modelu A2)	120,00 [147,60]
Skrzydło w rozmiarze 100 (dla modelu A4)	200,00 [246,00]
Zawias 3D 1 kpl (3 szt. górnych elementów +3 szt. dolnych elementów) (nie dotyczy modelu A4)	30,00 [36,90]

ELEMENTY I AKCESORIA ZA DOPŁATĄ

	netto [brutto]
Fabryczne skrócenie drzwi (dla modelu A1, A2)	50,00 [61,50]
Fabryczne skrócenie drzwi (dla modelu A4)	100,00 [123,00]
Drugi zamek	50,00 [61,50]
Rozszerzenie profilu ościeżnicy reg. (dla modelu A4)	tabela poniżej

Zalecany wymiar wkładki do drzwi akustycznych: model: A1 30/40mm; model: A2 30/45mm; model: A4 40/45mm.

Wymiar wkładki bębnowej zalecanej przy założeniu że szyld ma grubość 10mm, a wkładka wystaje ponad szyld nie więcej niż 5mm.



PREMIUM [B]

TECHNOLOGIA STANDARD



Akacja (AK) Amber (AB) Arctic (AT) Buk (BU)* Calvados (CA)* Dado (DO) Dąb (DA)* Lemon (LJ) Nordic (NO) Ofram (OR) Pini (PI) Silver (SL) Somo (SO) Tabaco (TJ) Tapi (TR) Trufla (TF)

*skrzydła okleinowane



EXTREME [D]

TECHNOLOGIA STANDARD



Goldmat (GP) Grafit (GM) Korale (KL) Latte (LM) Magnolia (MM) Marrone (MR) Naturo (NA) Royal (RL)



CPL [E]

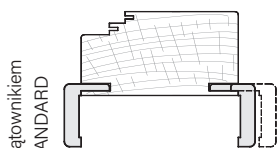
TECHNOLOGIA STANDARD



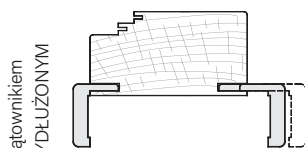
Antracyt (AC) Dub (DC) Lumino (LC) Noce (NC) Popiel (PC) Snow (SC)

ROZSZERZENIE PROFILU OŚCIEŻNICY REGULOWANEJ DO DRZWI AKUSTIK A4 42dB OD 150 DO 370mm

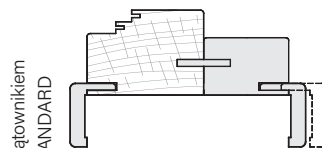
symbol wariantu	A	B	C	D	E	F	G	H	I	J	K
grubość ściany mm	150-170	170-190	190-210	210-230	230-250	250-270	270-290	290-310	310-330	330-350	350+370
złożenie paneli	150	150	150+40	150+40	150+80	150+80	150+120	150+120	150+160	150+160	150+200
kątownik	standard	wydłużony	standard	wydłużony	standard	wydłużony	standard	wydłużony	standard	wydłużony	standard



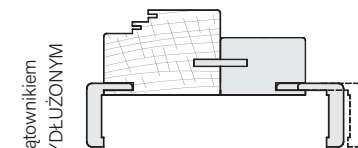
z kątownikiem STANDARD



z kątownikiem WYDŁUŻONYM



z kątownikiem STANDARD



z kątownikiem WYDŁUŻONYM

cena netto [brutto]	170,00 [209,10]	194,00 [238,62]	233,00 [286,59]	237,00 [291,51]	275,00 [338,25]	280,00 [344,40]	317,00 [389,91]	322,00 [396,06]	359,00 [441,57]	363,00 [446,49]	400,00 [492,00]
---------------------	-----------------	-----------------	-----------------	-----------------	-----------------	-----------------	-----------------	-----------------	-----------------	-----------------	-----------------




SYSTEM PRZESUWNY CHOWANY W ŚCIANĘ

System przesuwny chowany w ścianę daje maksymalne wykorzystanie powierzchni użytkowej pomieszczenia. Konstrukcję systemu tworzy kasetka wykonana z metalowych elementów. Otwierając drzwi skrzydło chowa się pomiędzy metalowy stojak kasety osłonięty płytą kartonowo-gipsową.

Skrzydła drzwiowe wykonywane są w systemie bezprzylgowym i dostępne są zgodnie z ofertą katalogową CENTURION-R. Kasetka oraz ościeżnica dostarczane są przez współpracującą z nami firmę ECLISSE.




TABELA 1

ZAMKI HAKOWE - POCHWYT PROSTOKĄTNY			
KOLORY	POCHWYT 1 kpl = 2 szt.	ZAMEK NA KLUCZYK PROSTY	ZAMEK Z BLOKADĄ ŁAZIENKOWĄ
			
	netto [brutto]	netto [brutto]	netto [brutto]
CHROM SATYNA	123,00 / 151,29	190,00 / 233,70	219,00 / 269,37

ZAMKI HAKOWE - POCHWYT OWALNY			
KOLORY	POCHWYT 1 kpl = 2 szt.	ZAMEK NA KLUCZYK PROSTY	ZAMEK Z BLOKADĄ ŁAZIENKOWĄ
			
	netto [brutto]	netto [brutto]	netto [brutto]
CHROM SATYNA	103,00 / 126,69	178,00 / 218,94	219,00 / 269,37
ZŁOTY PATYNA	103,00 / 126,69	163,00 / 200,49	200,00 / 246,00

Firma ECLISSE jest producentem gotowych rozwiązań systemów przesuwnych chowanych w ścianę przeznaczonych do DRZWI CENTURION-R. Informacja na temat szczegółów oferty i sprzedaży kaset i ościeżnic: www.eclisse.pl/centurion, tel. (58) 53 11 995



ZAMKI HAKOWE - POCHWYT KWADRATOWY			
	POCHWYT 1 kpl = 2 szt.	ZAMEK NA KLUCZYK ŁAMANY	ZAMEK Z BLOKADĄ ŁAZIENKOWĄ
			
	netto [brutto]	netto [brutto]	netto [brutto]
STAL NIERDZEWNA	45,00 / 55,35	148,00 / 182,04	201,00 / 247,23

SYSTEM PRZESUWNY NAŚCIENNY

Rodzaje systemów przesuwnych naściennych

- System przesuwny z tunelem
- System przesuwny bezpośrednio na ścianę

System przesuwny naścienny oferowany jest do wewnątrzlokalowych bezprzylgowych pojedynczych skrzydeł. Dostępne rozmiary: 60, 70, 80, 90

SKRZYDŁA PRZESUWNE

są wykonywane w systemie bezprzylgowym frezowane w dolnej krawędzi skrzydła pod element prowadzący montowany do podłogi.

UWAGA!

Wąskie krawędzie skrzydła okleinowane obrzeżem (proste krawędzie) za wyjątkiem modeli TOSKANIA, FLORENCJA, MONACO, NICEA, SEMKO, INOX, AFRO wykonywanych w TECHNOLOGII RAMA SOFT.

Skrzydła przesuwne w kolorach z grupy SUPER MAT i EXTREME są niedostępne.

CENNIK ELEMENTÓW SYSTEMU PRZESUWNEGO

	netto [brutto]
przewodnica (1800mm)	152,00 [186,96]
przewodnica (2000mm)	166,00 [204,18]
zamek hakowy na klucz lub z blokadą łazienkową (2szt. pochwyty i zaczep)	cena wg. tabeli 1
belka odbojowa	22,00 [27,06]
maskownica	cena wg. aktualnego cennika
skrzydło przesuwne (frezowane pod prowadnik w standardzie)	cena wybranego modelu wg. aktualnego katalogu + 60,00 [73,80]
tunel (obudowa muru)	cena ościeżnicy regulowanej (SW)
pochwyty metalowe	cena wg. wybranego modelu tabela 1

W SKŁAD SYSTEMU PRZESUWNEGO NAŚCIENNEGO WCHODZI:

- przewodnica z wózkami jezdnyymi i okuciami
 - skrzydło przesuwne
 - maskownica
- belka odbojowa (w przypadku wyboru skrzydła z zamkiem hakowym w belce odbojowej wyfrezowane jest gniazdo na zaczep)
- dwie listwy dystansowe o wymiarze 16x26,5mm i 22x45mm (system naścienny z tunelem) jedna listwa dystansowa o wymiarze 22x45mm (system bezpośrednio na ścianę), listwy dystansowe kompletowane są razem z maskownicą
 - zestaw zamka hakowego
 - tunel (obudowa muru)

MASKOWNICA SYSTEMU PRZESUWNEGO PRZEZNACZONA DO WSZYSTKICH SKRZYDEŁ PRZESUWNYCH W ROZMIARZE OD 60 DO 90

	netto [brutto]
M/MF M/SW	kolor: AKACJA, AMBER, ARCTIC, BUK, CALVADOS, DADO, DĄB, DUB, LUMINO, NOCE, OFRAM, PINIA, POPIEL, SILVER, SNOW, TAPI, TRUFLA, ANTRACYT, BIANCO, LEMON, NORDIC, SOMO, TABACO
	120,00 [147,60]

KOLORY

Skrzydła przesuwne dostępne są w gamie kolorystycznej wybranego modelu.

KLAMKI

DARO



LAURA



AS




MODEL	DARO	LAURA	AS
PRODUCENT	PRODUCENT: METAL-BUD	PRODUCENT: NOMET SP. Z O.O.	PRODUCENT: NOMET SP. Z O.O.
KOLOR	NIKIEL SATYNA, PATYNA	CHROM	NIKIEL MAT (G5)
KLAMKA	83,00 [120,09]	105,00 [129,15]	96,00 [118,08]
SZYLD NA KLUCZ	50,00 [61,50]	65,00 [79,95]	32,00 [39,36]
SZYLD WB			
SZYLD WC	58,00 [71,34]	69,00 [84,87]	44,00 [54,12]

ADULAR



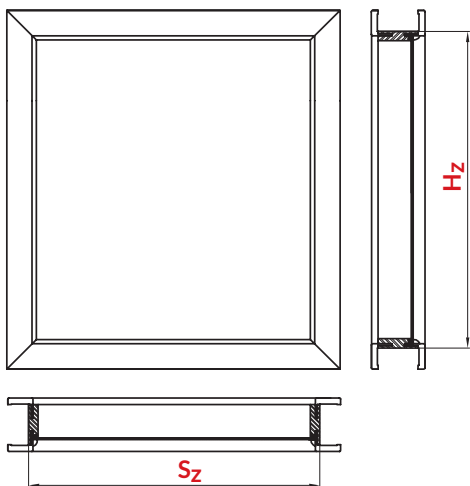
LIBRA



MODEL	ADULAR	LIBRA	DO DRZWI PRZECIWOPOŻAROWYCH FOGO	DO DRZWI BAZALT
PRODUCENT	PRODUCENT: GAMET SP. Z O.O.	PRODUCENT: GAMET SP. Z O.O.	PRODUCENT: STERK	PRODUCENT: METAL-BUD
KOLOR	NIKIEL SZCZOTKOWANY (07)	NIKIEL SATYNOWY (06), NIKIEL SZCZOTKOWANY (07)	STAL NIERDZEWNA	PATYNA, NIKIEL SZCZOTKOWANY
KLAMKA	68,00 [83,64]	99,00 [121,77]	69,00 [84,87]	75,00 [92,25]
SZYLD NA KLUCZ	42,00 [51,66]	46,00 [56,58]	-	-
SZYLD WB				
SZYLD WC	47,00 [57,81]	60,00 [73,80]	18,00 [22,14]	30,00 [36,90]

INFORMACJE TECHNICZNE

NAŚWIETLA N/SW, N/MF



CENA ZA 1 MB NAŚWIETLA NA PROFILU OŚCIEŻNICY SW			
SYMBOL	ZAKRES mm		
N/SW	A	75-95	132,00 / 162,36 dostępne w pełnej gamie kolorystycznej
	B	95-115	
	C	120-140	
	D	140-160	
	E	160-180	
	F	180-200	
	G	200-220	
	H	220-240	
	I	240-260	
	J	260-280	
	K	280-300	

TABELA 1: ZALECANE SZKŁO BEZPIECZNE DO NAŚWIETLI	
	CENA ZA 1m ²
Szyba bezpieczna 2. 2. 1 kat. [matowa]	250,00 / 307,50
Szyba bezpieczna 3. 3. 1 kat. [przezroczysta]	
Lakmat	75,00 / 92,25

OBWÓD OŚCIEŻNICY (mb) = $(S_z + H_z) \times 2$

POWIERZCHNIA PRZESZKLENIA (m²) = $S_z \times H_z$

NAŚWIETLA NA PROFILU OŚCIEŻNICY MF	
cena za 1mb naświetla na profilu ościeżnicy MF/Z	132,00 / 162,36

LEGENDA OZNACZEŃ
 S_z - szerokość naświetla
 H_z - wysokość naświetla

Uwaga!
 Przy zamówieniu należy podać wymiary S_z i H_z oraz grubość muru.

CENA NAŚWIETLA = $((S_z + H_z) \times 2) \times [132,00 \text{ netto} / 162,36 \text{ BRUTTO}] + (S_z \times H_z) \times \text{CENA ZA 1m}^2 \text{ SZKŁA (TABELA 1)}$

PRZYKŁADY OBLICZEŃ

PRZYKŁADY OBLICZEŃ (NAŚWIETLE ZE SZKŁEM 2.2.1 ORAZ NA PROFILU OŚCIEŻNICY SW) $H_z=0,5m$ $S_z=0,8m$	
Obwód ościeżnicy (mb) = $(0,5 + 0,8) \times 2 = 2,6$ mb	Cena naświetla = $(2,6 \times 132,00) + (0,4 \times 250,00)$
Powierzchnia przeszkleń = $0,5 \times 0,8 = 0,4$ m ²	Cena naświetla = $(343,20 + 100,00) = 443,20$ zł netto

ZAWIAS 3D

Oś obrotu zawiasu 3D różni się od standardowego zawiasu, dlatego jest konieczna zmiana umiejscowienia go w skrzydle. Komplet zawiasu 3D zamawiany jest wyłącznie przy zamówieniu skrzydła, na tym etapie należy określić rodzaj zawiasu gdyż w trakcie lub po realizacji zamówienia nie ma możliwości zmiany.

Klient otrzymuje komplet zawiasów (3 górne elementy przeznaczone do skrzydeł wraz ze skrzydłem + 3 dolne elementy przeznaczone do ościeżnicy regulowanej SW/S8 w opakowaniu ościeżnicy). Jako komplet do skrzydła należy zastosować ościeżnicę regulowaną SW lub S8.



SZKŁO BEZPIECZNE

Zastosowanie tego rodzaju szkła w naszych produktach jest wyrazem dbałości o bezpieczeństwo użytkownika naszych produktów oraz ich trwałość. Szkło hartowane ma bardzo twarde powierzchnie zewnętrzne i „miękką” rdzeń. Powstałe w wyniku tego naprężenia w strukturze szkła powodują, iż w przypadku rozbicia szyby, tafła szklana rozpada się na niewielkie kawałki o tępo zakończonych krawędziach, dzięki czemu zmniejsza się ryzyko zranienia.

Dzięki hartowaniu polegającemu na ogrzaniu tafli szkła do wysokiej temperatury, a następnie bardzo szybkim jej schłodzeniu, kilkakrotnie wzrasta wytrzymałość szkła i odporność na uderzenia oraz naprężenia.







INFORMACJE DODATKOWE, DOPŁATY I AKCESORIA	netto [brutto]
Dodatkowa listwa zezwalająca na korektę długości skrzydła poprzez podcięcie od dołu do 60mm w modelu VESTO	50,00 [61,50]
Otwór + kratka wentylacyjna (nie dotyczy modeli wykonanych w TECHNOLOGII RAMA SOFT, RAMA SOFT DREWNO) w rozm. 60, 70	25,00 [30,75]
Podcięcie wentylacyjne w skrzydle (nie dotyczy modelu VESTO)	
Podcięcie wentylacyjne w skrzydle (wyłącznie model VESTO) wymagane jest wzmocnienie dodatkowymi listwami	75,00 [92,25]
Skrócenie fabryczne skrzydła lub ościeżnicy do 60mm (nie dotyczy modelu BAZALT, AKUSTIK, FOGO)	50,00 [61,50]
Skrzydło w rozmiarze 100 wykonane w TECHNOLOGII RAMA SOFT, RAMA SOFT DREWNO (w wersji przylgowej)	
Fabryczne skrócenie skrzydła oraz ościeżnicy od dołu do 60 mm (model BAZALT)	100,00 [123,00]
Ostonka na zawiasy Ø16mm (1 kpl - góra i dół) patyna lub nikiel szczotkowany (dla modelu BAZALT)	9,60 [11,80]
Klamka (patyna lub nikiel szczotkowany) (model BAZALT)	75,00 [92,25]
Szyld górny (patyna lub nikiel szczotkowany) (model BAZALT)	30,00 [36,90]
Próg drewniany surowy	32,00 [39,36]
Próg aluminiowy	45,00 [55,35]
Bolce antywyważeniowe (B) model FOGO	65,00 [79,95]
Zawias 3D 1 kpl (3 szt. górnych elementów + 3 szt. dolnych elementów)	30,00 [36,90]
Otwory + tuleje wentylacyjne (jeden rząd)	15,00 [18,45]
Skrzydło w rozmiarze 100 (dotyczy modeli MANHATTAN, VESTO, SOFIA, DAKAR)	40,00 [49,20]
Komplet nakładek na jedną szt. zawiasu (nie dotyczy modelu BAZALT, FOGO)	4,00 [4,92]
Drugi zamek (P)	50,00 [61,50]
Wizjer model FOGO	75,00 [92,25]
Kątownik zwykły SW, S8 (kpl. na jedną stronę)	80,00 [98,40]
Kątownik poszerzający ościeżnicę regulowaną SW, S8 o dodatkowe 2cm (kpl. na jedną stronę)	160,00 [196,80]
Wkładka bębnekowa niklowana lub mosiężna 30/45 (model BAZALT)	44,00 [54,12]
Wkładka bębnekowa niklowana lub mosiężna 30/45 (model FOGO)	54,00 [66,42]

UWAGI I INFORMACJE DODATKOWE DO CENNIKA

Skrzydła drzwiowe (nie dotyczy modelu DAKAR DP, BAZALT) dostępne w wersji dwuskrzydłowej lub przesuwnej (nie dotyczy modelu FOGO, AKUSTIK, PROWANSJA).

Skrzydła przesuwne (nie dostępne w grupach kolorystycznych SUPER MAT i EXTREME) wykonane są w systemie bezprzylgowym, bez zamka i zawiasów, posiadają frez pod prowadnik.

		OFERTA STANDARD	OFERTA SUPER	OFERTA STANDARD	OFERTA STANDARD	OFERTA STANDARD	OFERTA STANDARD				
KOLORY		Ościeżnica SW 	Ościeżnica S8 	Ościeżnica stała (100 x 43) MF/Z 	Ćwiercwałek wypukły 	Opaska o szerokości 60mm L/MF 	Opaska o szerokości 80 mm L/M8 				
				netto / brutto	netto / brutto	netto / brutto	netto / brutto				
BASIC [A]	BUK (BU)		X	133,00 / 163,59	33,00 / 40,59	33,00 / 40,59	44,00 / 54,12				
	CALVADOS (CA)		X								
	DĄB [DA]		X								
PREMIUM [B]	AKACJA (AK)	TABELA 1	TABELA 2	149,00 / 183,27	40,00 / 49,20	44,00 / 54,12	54,00 / 66,42				
	AMBER (AB)										
	ARCTIC (AT)										
	BIANCO (BG)										
	DADO (DO)										
	LEMON (LJ)										
	NORDIC (NO)										
	OFRAM (OR)										
	PINIA (PI)										
	SILVER (SL)										
	SOMO (SO)										
	TABACO (TJ)										
	TAPI (TR)										
TRUFLA (TF)											
SUPER MAT [C]	SMATT (ST)		TABELA 2	177,00 / 217,71							
EXTREME [D]	GOLDMAT (GP)		TABELA 1								
	GRAFIT (GM)										
	KORAL (KL)	X									
	LATTE (LM)										
	MAGNOLIA (MM)										
	MARRONE (MR)	X									
	NATURO (NA)										
ROYAL (RL)											
CPL [E]	ANTRACYT (AC)	TABELA 1									73,00 / 89,79
	DUB (DC)										
	LUMINO (LC)										
	NOCE (NC)										
	POPIEL (PC)										
	SNOW (SC)										

Opaski i ćwiercwałki dostępne w uniwersalnych kompletach zawierających elementy do samodzielnego przycięcia w rozmiarze do 90 (symbol 09) oraz do 180 (symbol 99).

Dopłata za ościeżnice do drzwi pojedynczych rozm. 110: **50%**
Dopłata za ościeżnice do drzwi podwójnych:

Dopłata za opaski i ćwiercwałki do drzwi podwójnych: **20%**

TUNEL I KĄTOWNIKI:
DOTYCZY OŚCIEŻNICY SW Z OPASKĄ 6cm / S8 Z OPASKĄ 8cm

BASIC [A], PREMIUM [B], SUPER MAT [C], EXTREME [D], CPL [E]	
OFERTA STANDARD	OFERTA SUPER
	netto / brutto
TUNEL (OBUDOWA MURU)	CENA WYBRANEGO KOLORU I ROZMIARU OŚCIEŻNICY (BEZ DOPLATY)
KĄTOWNIK ZWYKŁY (K/SW/Z) (6cm) / (K/S8/Z) (8cm)	80,00 / 98,40 ZA JEDEN KOMPLET NA JEDNĄ STRONĘ
KĄTOWNIK POSZERZAJĄCY O DODATKOWE 2cm (K/SW/P) (6cm) / (K/S8/P) (8cm)	160,00 / 196,80 ZA JEDEN KOMPLET NA JEDNĄ STRONĘ

TABELA 1: OŚCIEŻNICA MDF REGULOWANA OKLEINOWANA SW Z OPASKĄ 6cm

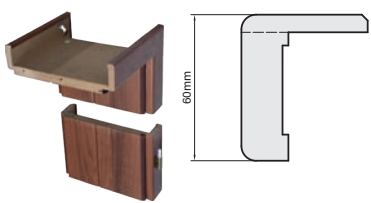
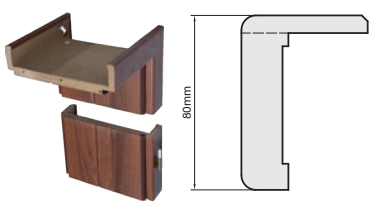
			BASIC [A]: BUK (BU) CALVADOS (CA) DĄB (DA)	PREMIUM [B]: AKACJA (AK) AMBER (AB) ARCTIC (AT) BIANCO (BG) DADO (DO) LEMON (LJ) NORDIC (NO) OFRAM (OR) PINIA (PI) SILVER (SL) SOMO (SO) TABACO (TJ) TAPI (TR) TRUFLA (TF)	SUPER MAT [C]: SMATT (ST)	EXTREME [D]: GOLDMAT (GP) GRAFIT (GM) KORAL (KL) LATTE (LM) MAGNOLIA (MM) NATURO (NA) ROYAL (RL)	CPL [E]: ANTRACYT (AC) DUB (DC) LUMINO (LC) NOCE (NC) POPIEL (PC) SNOW (SC)
OFERTA STANDARD							
Symbol wariantu	Grubość ściany mm	Złożenie paneli środkowych	netto / brutto	netto / brutto	netto / brutto	netto / brutto	netto / brutto
A	75-95		197,00 242,31	229,00 281,67	350,00 430,50	350,00 430,50	288,00 354,24
B	95-115		222,00 273,06	249,00 306,27	360,00 442,80	360,00 442,80	321,00 394,83
C	120-140						
D	140-160		242,00 297,66	277,00 340,71	383,00 471,09	383,00 471,09	343,00 421,89
E	160-180						
F	180-200		260,00 319,80	299,00 367,77	415,00 510,45	415,00 510,45	376,00 462,48
G	200-220						
H	220-240		315,00 387,45	343,00 421,89	476,00 585,48	476,00 585,48	432,00 531,36
I	240-260	140+100					
J	260-280	140+120	325,00 399,75	371,00 456,33	543,00 667,89	543,00 667,89	476,00 585,48
K	280-300	140+140					
1	300-320	140+160	358,00 440,34	399,00 490,77	576,00 708,48	576,00 708,48	509,00 626,07
2	320-340	140+180					
3	340-360	140+200	390,00 479,70	421,00 517,83	686,00 843,78	686,00 843,78	552,00 678,96
4	360-380	140+220					
5	380-400	220+160	390,00 479,70	421,00 517,83	686,00 843,78	686,00 843,78	552,00 678,96
6	400-420	220+180					
7	420-440	220+200	390,00 479,70	421,00 517,83	686,00 843,78	686,00 843,78	552,00 678,96
8	440-460	220+220					
9	460-480	220+120+120	390,00 479,70	421,00 517,83	686,00 843,78	686,00 843,78	552,00 678,96
0	480-500	220+140+120					

TABELA 2: OŚCIEŻNICA MDF REGULOWANA OKLEINOWANA S8 Z OPASKĄ 8cm

			BASIC [A]: BUK (BU) CALVADOS (CA) DĄB (DA)	PREMIUM [B]: AKACJA (AK) AMBER (AB) ARCTIC (AT) BIANCO (BG) DADO (DO) LEMON (LJ) NORDIC (NO) OFRAM (OR) PINIA (PI) SILVER (SL) SOMO (SO) TABACO (TJ) TAPI (TR) TRUFLA (TF)	SUPER MAT [C]: SMATT (ST)	EXTREME [D]: GOLDMAT (GP) GRAFIT (GM) KORAL (KL) LATTE (LM) MAGNOLIA (MM) MARRONE (MR) NATURO (NA) ROYAL (RL)	CPL [E]: ANTRACYT (AC) DUB (DC) LUMINO (LC) NOCE (NC) POPIEL (PC) SNOW (SC)
OFERTA SUPER							
Symbol wariantu	Grubość ściany mm	Złożenie paneli środkowych	netto / brutto	netto / brutto	netto / brutto	netto / brutto	netto / brutto
A	75-95		254,00 312,42	388,00 477,24	388,00 477,24	388,00 477,24	319,00 392,37
B	95-115		276,00 339,48	399,00 490,77	399,00 490,77	399,00 490,77	355,00 436,65
C	120-140						
D	140-160		307,00 377,61	424,00 521,52	424,00 521,52	424,00 521,52	380,00 467,40
E	160-180						
F	180-200		331,00 407,13	459,00 564,57	459,00 564,57	459,00 564,57	416,00 511,68
G	200-220						
H	220-240		380,00 467,40	527,00 648,21	527,00 648,21	527,00 648,21	478,00 587,94
I	240-260	140+100					
J	260-280	140+120	411,00 505,53	601,00 739,23	601,00 739,23	601,00 739,23	527,00 648,21
K	280-300	140+140					
1	300-320	140+160	442,00 543,66	638,00 784,74	638,00 784,74	638,00 784,74	564,00 693,72
2	320-340	140+180					
3	340-360	140+200	466,00 573,18	760,00 934,80	760,00 934,80	760,00 934,80	611,00 751,53
4	360-380	140+220					
5	380-400	220+160	466,00 573,18	760,00 934,80	760,00 934,80	760,00 934,80	611,00 751,53
6	400-420	220+180					
7	420-440	220+200	466,00 573,18	760,00 934,80	760,00 934,80	760,00 934,80	611,00 751,53
8	440-460	220+220					
9	460-480	220+120+120	466,00 573,18	760,00 934,80	760,00 934,80	760,00 934,80	611,00 751,53
0	480-500	220+140+120					

Cennik edycja 2/2018r. Ceny sugerowane w PLN netto [brutto]

INFORMACJE TECHNICZNE

KLASYFIKACJA POKRYĆ SKRZYDEŁ DRZWIOWYCH CENTURION-R

BASIC [A]




Buk (BP)

Calvados (CP)


Dąb (DP)

PREMIUM [B]




*skrzydła okleinowane

SUPER MAT [C]



Smatt (ST)

EXTREME [D]



PVC



- duża wytrzymałość mechaniczna
- bardzo dobrze imituje strukturę i kolorystykę naturalnego drewna
- łatwe w utrzymaniu czystości

PP

POLIPROPYLEN ★★★★★

- okleina elastyczna, ekologiczna
- zachowuje bardzo dobre parametry estetyczne i wytrzymałościowe
- wysoka odporność na zarysowanie, ścieranie i uszkodzenia mechaniczne

CPL



- najwyższe parametry odpornościowe na działanie czynników zewnętrznych
- najtwardsze sztuczne pokrycie o wyjątkowo dużej odporności na uszkodzenia mechaniczne i ścieranie
- pełna powtarzalność wzoru i koloru, odwzorowanie struktury drewna

Atest Higieniczny: HK/B/0242/01/2014; HK/B/1150/01/2014
Atest Higieniczny [EI30, EI60]: Nr 167/322/173/2017 Warszawa PZH

Cennik 2 edycja obowiązuje od dnia 1 września 2018r.
(z dniem tym wszystkie poprzednie cenniki CENTURION-R tracą ważność).
Publikacja ta nie stanowi oferty w rozumieniu prawa i ma charakter jedynie informacyjny.
Producent zastrzega sobie prawo do zmian.

UWAGA! Ze względu na technologię druku kolory produktów zaprezentowanych w cenniku mogą różnić się od oryginału.